



ТЕРРИТОРИАЛЬНЫЙ ОРГАН
ФЕДЕРАЛЬНОЙ СЛУЖБЫ
ГОСУДАРСТВЕННОЙ СТАТИСТИКИ
ПО САХАЛИНСКОЙ ОБЛАСТИ

СОЦИАЛЬНО-ЭКОНОМИЧЕСКОЕ ПОЛОЖЕНИЕ

за январь – март 2024 года

19.06.2024

Отдел сводных статистических работ и общественных связей

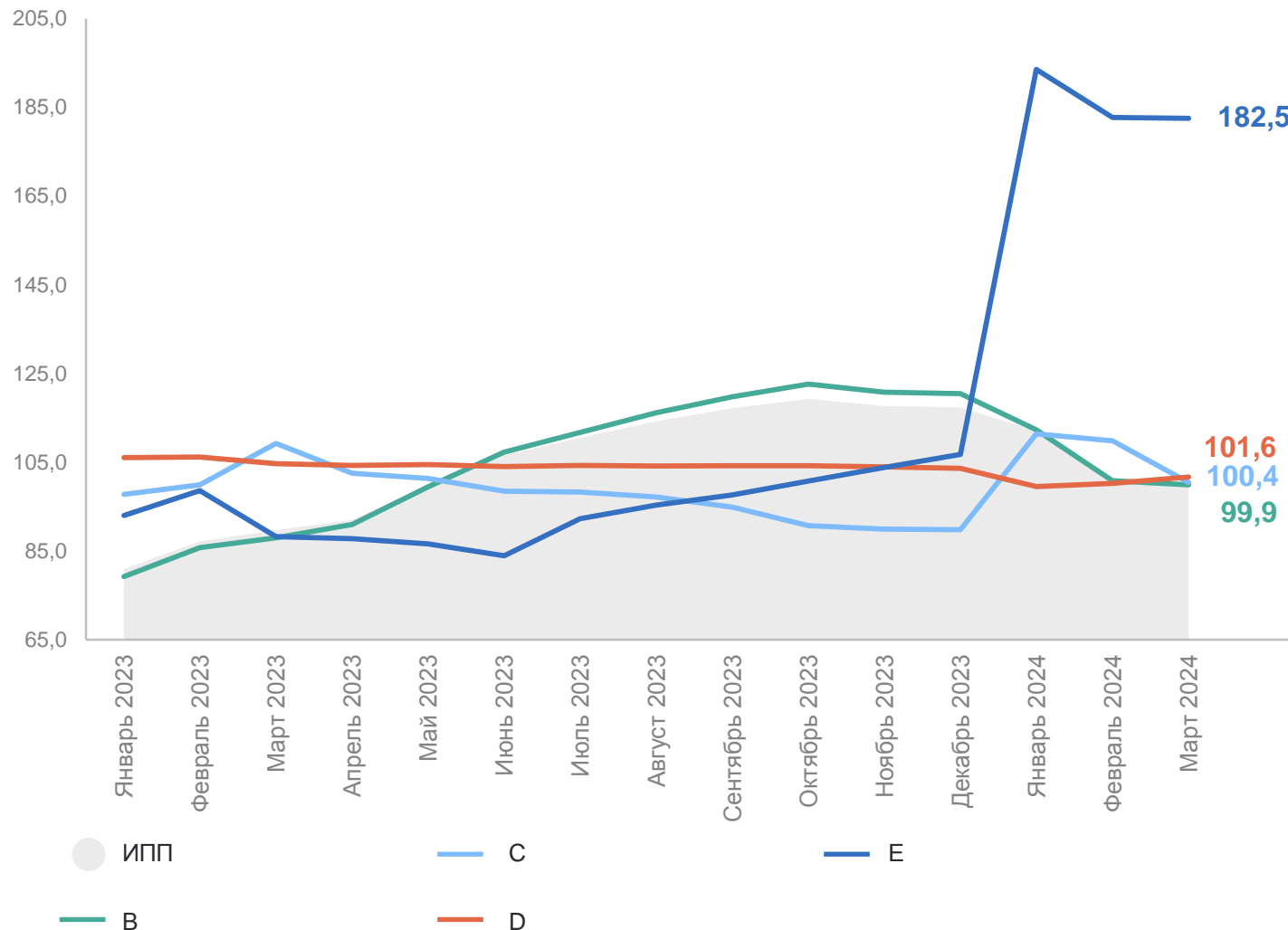
СОДЕРЖАНИЕ

Промышленное производство	3
Сельское хозяйство	4
Строительство	5
Инвестиции в основной капитал	10
Индексы потребительских цен	11
Стоимость и структура условного (минимального) набора продуктов питания	12
Финансовая деятельность организаций	13
Занятость и заработная плата	14

ПРОМЫШЛЕННОЕ ПРОИЗВОДСТВО

к соответствующему периоду прошлого года, %

САХАЛИНСТАТ



ИПП* **100,1**

В - добыча полезных ископаемых **99,9**

С - обрабатывающие производства **100,4**

Д - обеспечение электрической энергией, газом и паром; кондиционирование воздуха **101,6**

Е - водоснабжение; водоотведение, организация сбора и утилизации отходов, деятельность по ликвидации загрязнений **182,5**

*Индекс промышленного производства.

СЕЛЬСКОЕ ХОЗЯЙСТВО

январь – март 2024 года

САХАЛИНСТАТ

Объём производства продуктов животноводства, к январю – марту 2023 года

Мясо



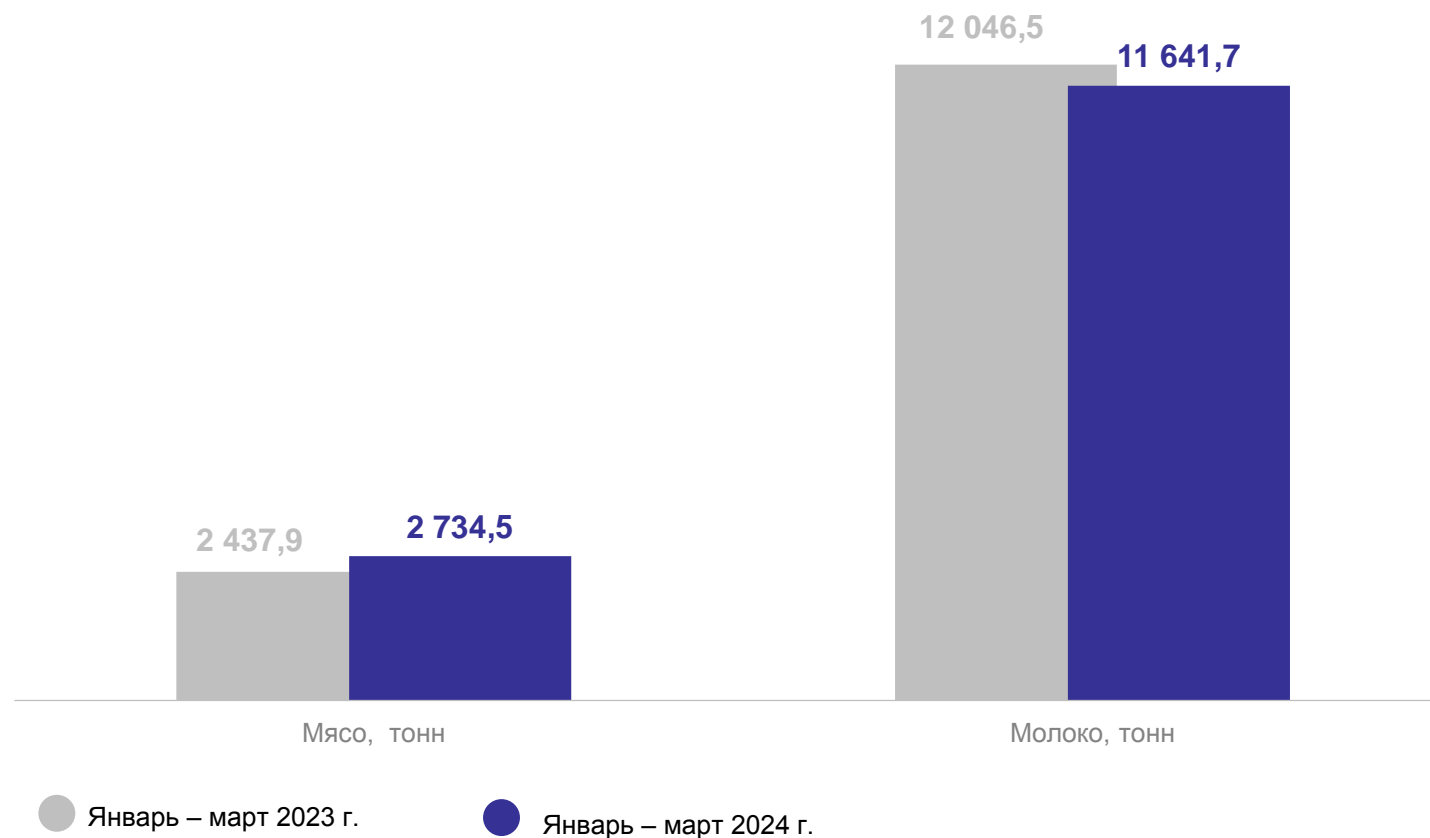
112,2%

Молоко



96,6%

Объём производства основных продуктов сельского хозяйства в хозяйствах всех категорий




I квартал 2024 года


Объем работ, выполненных собственными силами по виду деятельности «Строительство»



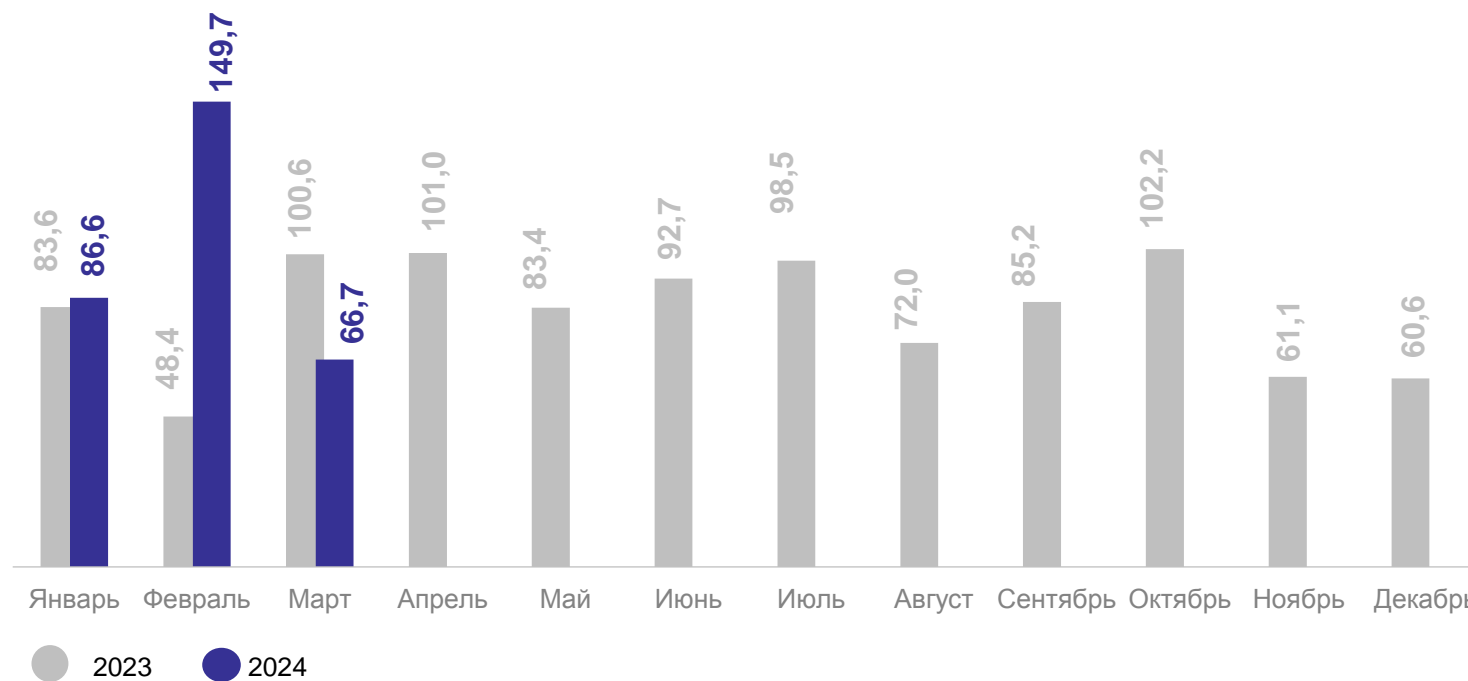
Общая площадь введенных жилых зданий



из них индивидуальное строительство



Динамика объема работ, выполненных по виду экономической деятельности «Строительство» в % к соответствующему периоду предыдущего года



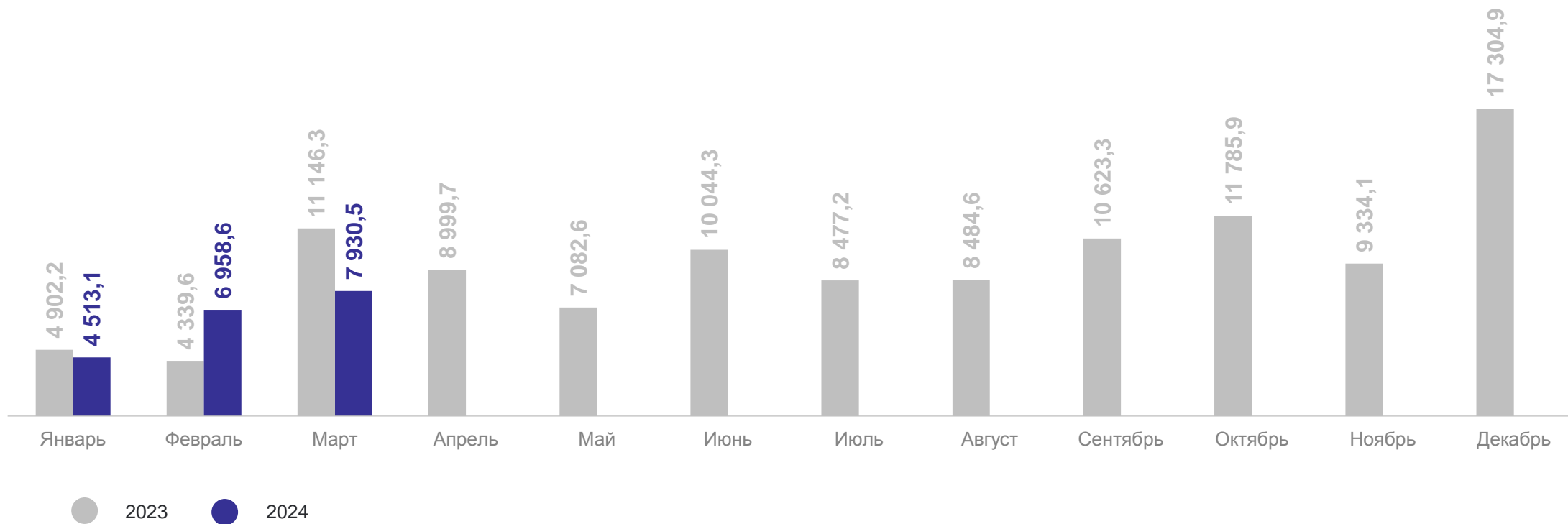
ОБЪЕМ РАБОТ, ВЫПОЛНЕННЫХ СОБСТВЕННЫМИ СИЛАМИ ПО ВИДУ ДЕЯТЕЛЬНОСТИ «СТРОИТЕЛЬСТВО»

САХАЛИНСТАТ

млн рублей

январь – март 2024 года

19 402,2



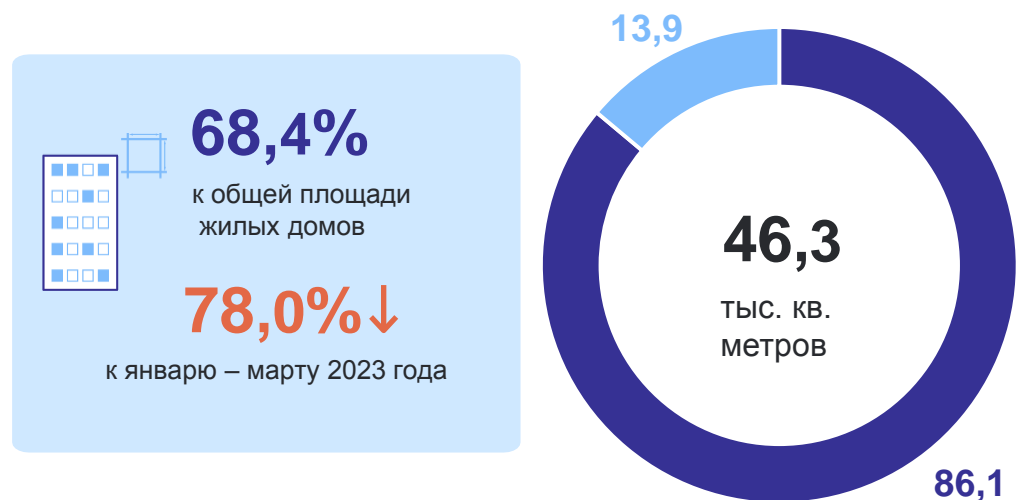
ЖИЛИЩНОЕ СТРОИТЕЛЬСТВО

в городской и сельской местности, январь – март 2024 года*

САХАЛИНСТАТ

Распределение площади жилых домов в % к итогу

в городской местности



в сельской местности



● Застройщики – юридические лица

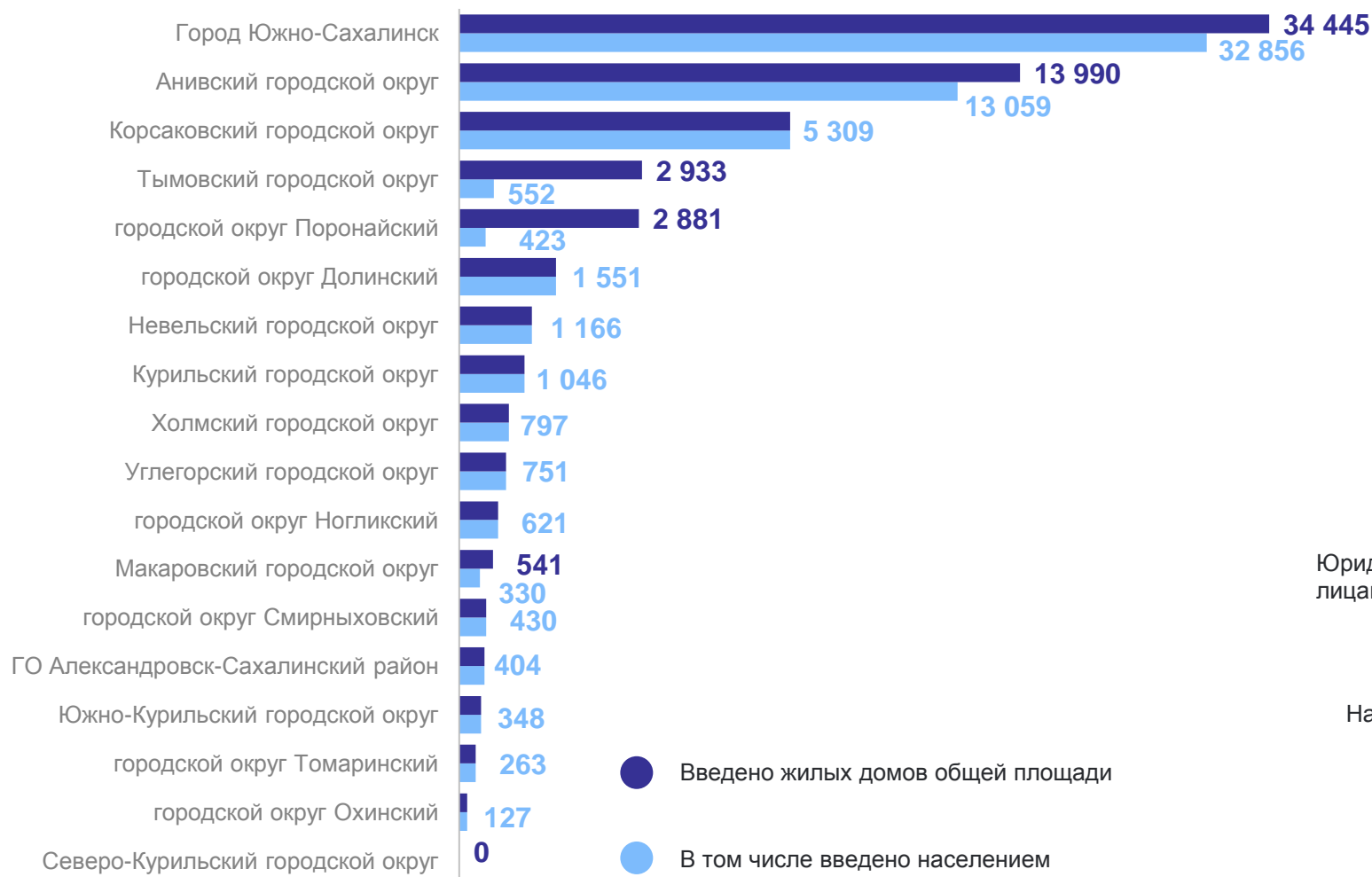
● Индивидуальные застройщики

*Без учета жилых помещений в нежилых зданиях.

ВВОД В ДЕЙСТВИЕ ЖИЛЫХ ДОМОВ ПО МУНИЦИПАЛЬНЫМ ОБРАЗОВАНИЯМ

за январь – март 2024 года, кв. метров

САХАЛИНСТАТ



Введено по Сахалинской области

67 603

Всего жилых домов общей площади

60 033

Жилых домов, построенных населением

Введено в % от общего объема

Юридическими
лицами

11,2%

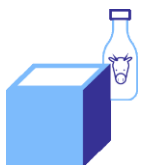
Населением

88,8%

ВВОД В ДЕЙСТВИЕ МОЩНОСТЕЙ И ОБЪЕКТОВ СОЦИАЛЬНОГО И ПРОИЗВОДСТВЕННОГО НАЗНАЧЕНИЯ

САХАЛИНСТАТ

основные показатели, январь – март 2024 года



цельномолочная продукция

на **120** т в смену



инкубатор по выведению цыплят

на **16,8** тыс. шт.



автомобильных дорог

на **1,71** км



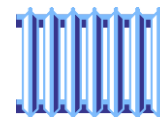
учреждения культуры клубного типа

на **373** места



рыборазводных предприятий

на **5,8** млн шт. молоди



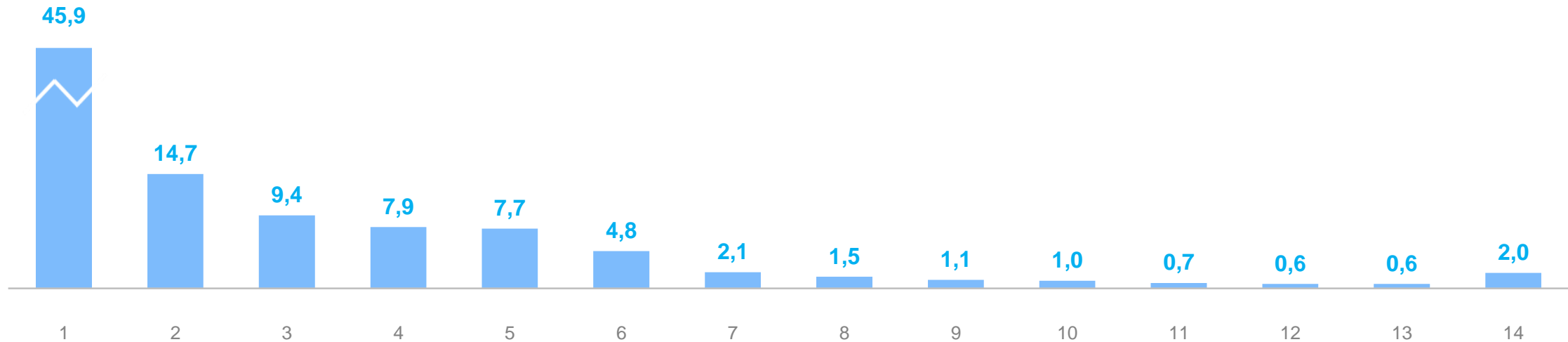
теплоснабжение

на **15,05** Гкал/ч

ИНВЕСТИЦИИ В ОСНОВНОЙ КАПИТАЛ ПО ВИДАМ ЭКОНОМИЧЕСКОЙ ДЕЯТЕЛЬНОСТИ*

САХАЛИНСТАТ

январь – март 2024 г. в % от общего объема



1. Добыча полезных ископаемых

2. Строительство

3. Транспортировка и хранение

4. Обеспечение электрической энергией, газом и паром; кондиционирование воздуха

5. Деятельность по операциям с недвижимым имуществом

6. Государственное управление и обеспечение военной безопасности; социальное обеспечение

7. Сельское, лесное хозяйство, охота, рыболовство и рыбоводство

8. Деятельность в области здравоохранения и социальных услуг

9. Образование

10. Деятельность профессиональная, научная и техническая

11. Деятельность в области культуры, спорта, организации досуга и развлечений

12. Деятельность административная и сопутствующие дополнительные услуги

13. Обрабатывающие производства

14. Прочие виды деятельности

*Без субъектов малого предпринимательства и инвестиций, не наблюдаемых прямыми статистическими методами.

ИНДЕКСЫ ПОТРЕБИТЕЛЬСКИХ ЦЕН

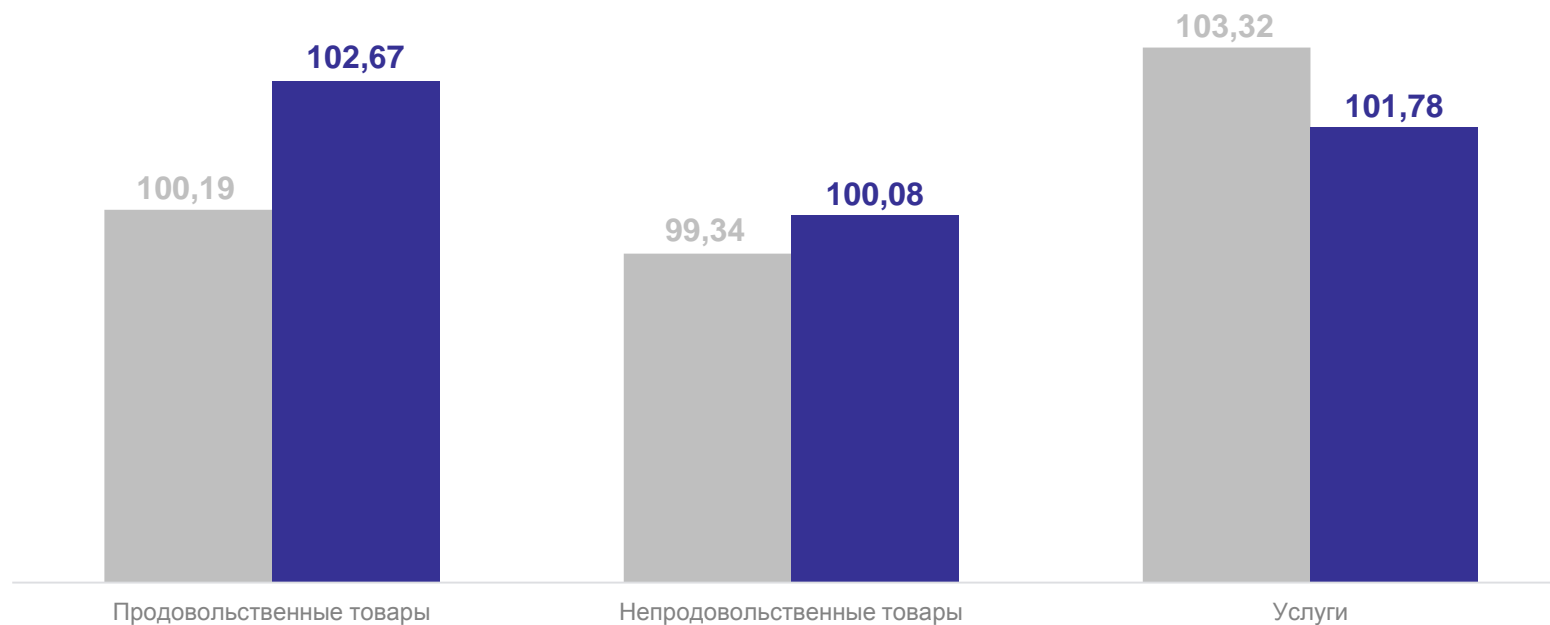
в % к декабрю предыдущего года

САХАЛИНСТАТ

Индекс потребительских цен
на все товары и услуги, %

100,61 Март 2023 г.
к декабрю 2022 г.

101,50 Март 2024 г.
к декабрю 2023 г.



● Март 2023 г. к декабрю 2022 г.

● Март 2024 г. к декабрю 2023 г.

СТОИМОСТЬ И СТРУКТУРА УСЛОВНОГО (МИНИМАЛЬНОГО) НАБОРА ПРОДУКТОВ ПИТАНИЯ

в марте 2024 г.

САХАЛИНСТАТ

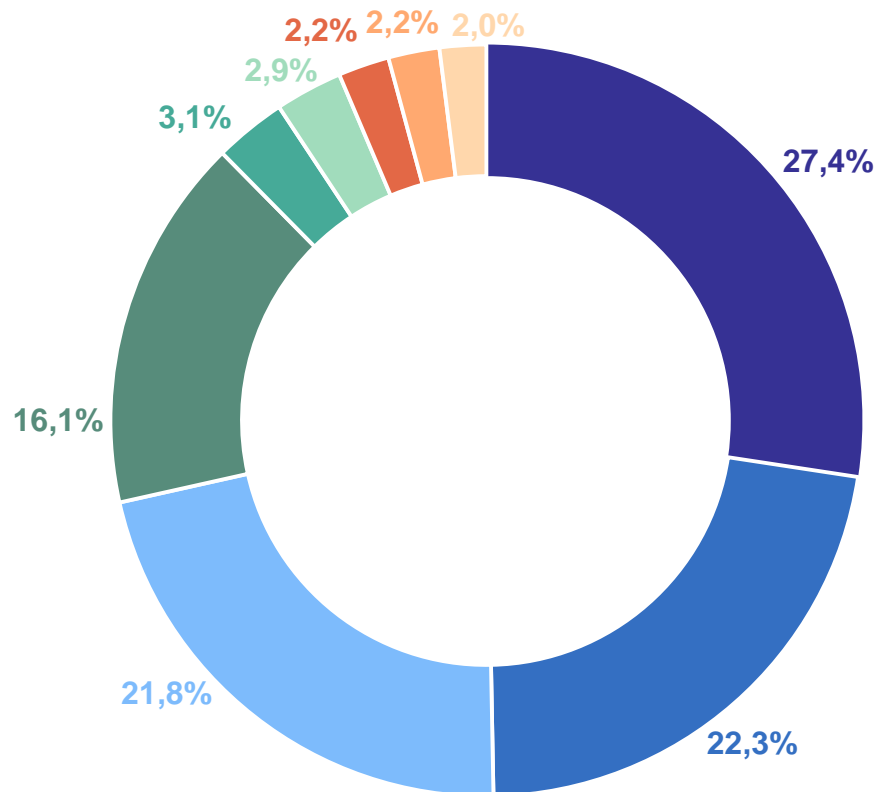
9 279,63 рубля

100,35 %

к предыдущему месяцу

104,44 %

к декабрю 2023 г.



- Хлеб, крупы и макаронные изделия
- Молоко и молочные продукты
- Плоды и овощи
- Мясо и мясопродукты
- Масло и жиры
- Яйца
- Сахар и кондитерские изделия
- Чай, соль и специи
- Рыба и рыбопродукты

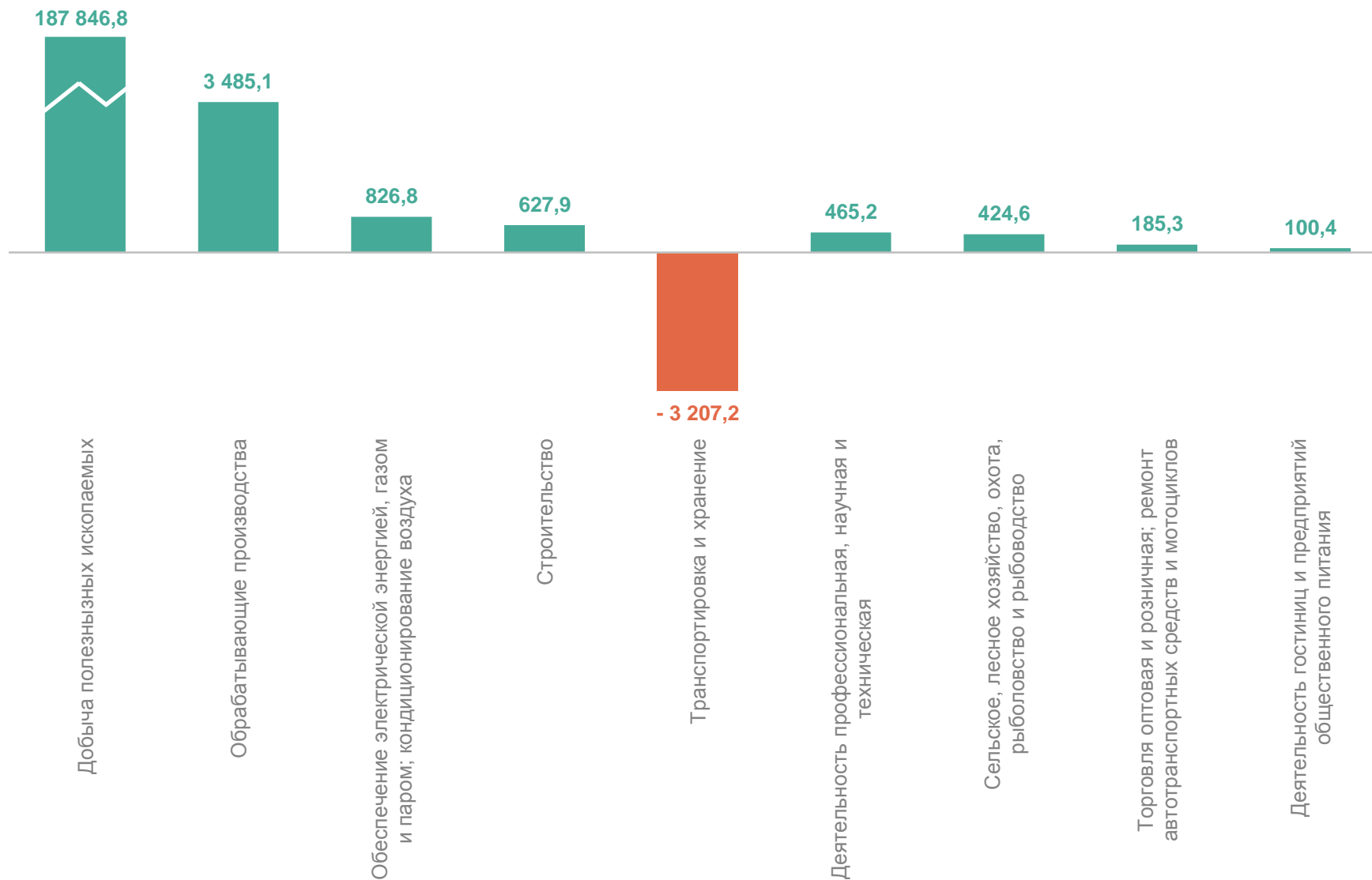
САЛЬДИРОВАННЫЙ ФИНАНСОВЫЙ РЕЗУЛЬТАТ*

январь – март 2024 г., млн руб.

САХАЛИНСТАТ

Сальдированный
финансовый результат
(прибыль минус убыток)

190 897,7



*Без учета субъектов малого предпринимательства, кредитных организаций, государственных (муниципальных) учреждений, некредитных финансовых организаций.

